

8e	Liczba kopert na kartę do głosowania wrzuconych do urny	*	*	*	*	3	7	3	3
----	---	---	---	---	---	---	---	---	---

9	Liczba kart wyjętych z urny	*	2	3	8	4	9	6	1
9a	w tym liczba kart wyjętych z kopert na kartę do głosowania	*	*	*	*	3	7	3	4

10	Liczba kart nieważnych	*	*	*	*	*	1	8	1
11	Liczba kart ważnych	*	2	3	8	4	7	8	0

A. SPRAWA 1.

12	Liczba głosów nieważnych	*	*	*	6	0	8	5	0
13	Liczba głosów ważnych	*	2	3	2	3	9	3	0

14a	Liczba głosów pozytywnych „Tak”	*	1	8	2	9	9	9	5
14b	Liczba głosów negatywnych „Nie”	*	*	4	9	3	9	3	5

B. SPRAWA 2.

15	Liczba głosów nieważnych	*	*	*	5	6	2	7	1
16	Liczba głosów ważnych	*	2	3	2	8	5	0	9

17a	Liczba głosów pozytywnych „Tak”	*	*	4	0	4	5	1	5
17b	Liczba głosów negatywnych „Nie”	*	1	9	2	3	9	9	4

C. SPRAWA 3.

18	Liczba głosów nieważnych	*	*	*	6	2	6	9	6
19	Liczba głosów ważnych	*	2	3	2	2	0	8	4


20a	Liczba głosów pozytywnych „Tak”	*	2	1	9	4	6	8	9
20b	Liczba głosów negatywnych „Nie”	*	*	1	2	7	3	9	5

21. Komisja – na podstawie art. 25 ust. 2 pkt 4 ustawy o referendum ogólnokrajowym – stwierdza, że w referendum wzięło udział 2 384 780 osób. Uprawnionych do głosowania było 30 565 826 osób, w referendum wzięła więc udział nie więcej niż połowa uprawnionych do głosowania; frekwencja wyniosła 7,80%. W związku z powyższym wynik referendum nie jest wiążący.
22. Adnotacja o wniesieniu przez mężów zaufania uwag z wymienieniem konkretnych zarzutów:

.....
.....


Przy sporządzeniu protokołu obecni byli członkowie Komisji:

Przewodniczący
Państwowej Komisji Wyborczej
Wojciech Hermeliński



Zastępcy Przewodniczącego
Państwowej Komisji Wyborczej

Wiesław Kozielowicz



Sylwester Marciniak



Członkowie
Państwowej Komisji Wyborczej


Wiesław Błuś



Zbigniew Cieślak



Arkadiusz Despot-Mładanowicz



Wojciech Kręcisz



Krzysztof Strzelczyk

